



موسسه غیر انتفاعی خردگرایان مطهر

# انجام همانند جوئی پایان نامه در سامانه ایرانداک

مرکز کتابخانه و اطلاع رسانی  
موسسه آموزش عالی خردگرایان مطهر

# مقدمه

پژوهشگاه علوم و فناوری اطلاعات ایران در سال ۱۳۴۷ با نام فارسی «مرکز اسناد ایران» در برابر نام انگلیسی «Iranian Documentation Center» پایه‌گذاری شد و از همان زمان با نام کوتاه «IranDoc» در انگلیسی و «ایرنداک» در فارسی شناخته شد. هر چند «داک» در ابتدا، کوتاه‌نوشت «doc» در «documentation» بوده است، ولی بر پایه فرهنگ دهخدا، «داک» در زبان فارسی در معنای عمومی «تکیه‌گاه» و در معنای اختصاصی آن «چوبی است که دیوار و در را بر آن محکم سازند». از آنجایی که «مدیریت اطلاعات علم و فناوری کشور» و «پشتیبانی اطلاعاتی از سیاست‌گذاری علم و فناوری» از مأموریت‌های کلیدی پژوهشگاه هستند، نام کوتاه «ایرنداک» در فارسی و «IranDoc» در انگلیسی برای پژوهشگاه علوم و فناوری اطلاعات ایران به کار می‌رود و در هر دو زبان، معنای ویژه خود را نیز دارد.

بسیاری از خدمات پژوهشی ایرنداک هم از سال ۱۳۵۰ به این سو، به جامعه علمی کشور عرضه می‌شوند. سامانه‌هایی مانند راهنمای پژوهش و پژوهشگران، پرسش‌نامه‌ساز، و پیشینه پژوهش از سامانه‌های پشتیبان پژوهش در ایرنداک هستند.

# ۱- ابتدا سایت ایرانداک را در صفحه گوگل خود سرچ می کنیم یا نشانی

را تایپ و جست و جو را انجام می دهیم . [HTTPS://IRANDOC.AC.IR/](https://irandoc.ac.ir/)

The screenshot shows the homepage of the Iranian Documental Center (IRANDOC). The browser address bar displays <https://irandoc.ac.ir/>. The website header includes the logo of the Ministry of Science, Higher Education and Technological Innovation (MESTDI) and the text "وزارت علوم، تحقیقات و فناوری" and "پژوهشگاه علوم و فناوری اطلاعات ایران (ایرانداک)". A navigation menu contains links for "درباره", "اطلاعات علمی و فنی", "سامانه‌ها", "پژوهش و آموزش", "رویدادهای علمی", "دستاوردها", "میز خدمت", "شفافیت", and "پیوندها".

The main banner features the title "اصطلاح‌نامه‌های علمی و فنی" (Scientific and Technical Terminology) in large, stylized Persian text. The banner also includes the text "جامعه‌شناسی" (Sociology), "علوم زمین" (Earth Sciences), "فیزیک" (Physics), "واژه‌ها" (Terms), "ارتقای بهداشت" (Health Improvement), "علوم کشاورزی (آبزیاری)" (Agricultural Sciences (Aquaculture)), "سلسله مراتبی" (Hierarchical), "فنی مهندسی" (Engineering), "علوم زیستی" (Biological Sciences), "الکتایی شیمی اول دبیرستان (آموزشی)" (High School Chemistry (Educational)), "شیمی (هزارواژه شیمی فرهنگستان زبان و ادب فارسی)" (Chemistry (Thousand Words of the Chemical Terminology of the Iranian Language and Literature Academy)), "نما (نظام مبادله اطلاعات علمی فنی)" (Exchange System of Scientific and Technical Information), "نشانه" (Sign), "اطلاعات علمی" (Scientific Information), "مقادیر" (Dimensions), "شمار منابع بر پایه نوع" (Number of Sources by Type), "اصطلاح امم" (Terminology), "مفهوم" (Concept), "اصطلاح‌های بنیان" (Basic Terminology), "قانون عدلی ایران" (Iranian Law), "زبان" (Language), "جست‌وجو" (Search), "شمار اصطلاح‌ها بر پایه زبان" (Number of Terms by Language), "اصطلاح‌های جایگزین" (Alternative Terminology), "بیش‌فرض پیشوندی" (Prefixes), "اصطلاح‌های مرجع" (Reference Terminology), "ریاضیات" (Mathematics), "مفهوم" (Concept), "اصطلاح‌های بنیان" (Basic Terminology), "اصطلاح‌های مرجع" (Reference Terminology), "اصطلاح‌های بنیان" (Basic Terminology), "اصطلاح‌های مرجع" (Reference Terminology).

On the left side of the banner, there are three smaller images with text: "پشتیبانی سامانه‌های ایرانداک" (IRANDOC System Support), "پژوهشگاه علوم و فناوری اطلاعات ایران" (Iranian Institute of Science and Technology), and "دوره‌های آموزشی ایرانداک" (IRANDOC Educational Courses). Below these is a "پرسش‌نامه‌ساز پرسا" (PERSA Questionnaire Builder) section with the text "ساخت، انتشار، و تحلیل پرسش‌نامه" (Construction, Distribution, and Analysis of Questionnaires).

At the bottom of the banner, there is a blue bar with the text "جست‌وجو در پایگاه اطلاعات علمی ایران (گنج)" (Search in the Iranian Scientific Information Database (Ganj)).

# ✘ ۲- پس از وارد شدن به صفحه اصلی ایرانداک از سر

## برگ سامانه گزینه سوم ( سامانه همانند جود ) را

## انتخاب می کنیم .

The screenshot shows the website interface for irandoc.ac.ir. The main navigation bar includes links for 'پژوهش نامه', 'پژوهشگاهها', 'آزمایشگاهها', 'هیئت علمی', 'تور مجازی', 'اطلاعات علمی و فنی', 'سامانه ها', 'پژوهش و آموزش', 'دستاوردها', 'میز خدمت', 'شفافیت', and 'پیوندها'. The header features the logo of the Ministry of Science, Higher Education and Technological Innovation and the text 'وزارت علوم، تحقیقات، و فناوری' and 'پژوهشگاه علوم و فناوری اطلاعات ایران (ایرانداک)'. The main content area is titled 'سامانه های کوتاه مدت' and lists the following systems:

- سامانه ملی ثبت پایان نامه، رساله، و پیشنهاده
- سامانه پیشینه پژوهش
- سامانه همانندجو
- سامانه پرسشنامه ساز (پرسا)

A watermark 'پایان نامه ایرانی' is overlaid on the page. The bottom of the page shows a 'پرسا' (Parsa) section with a 'پرسشنامه' (Questionnaire) form.

## ۳- پس از وارد شدن به صفحه همانندجو، باید ابتدا نام نویسی انجام

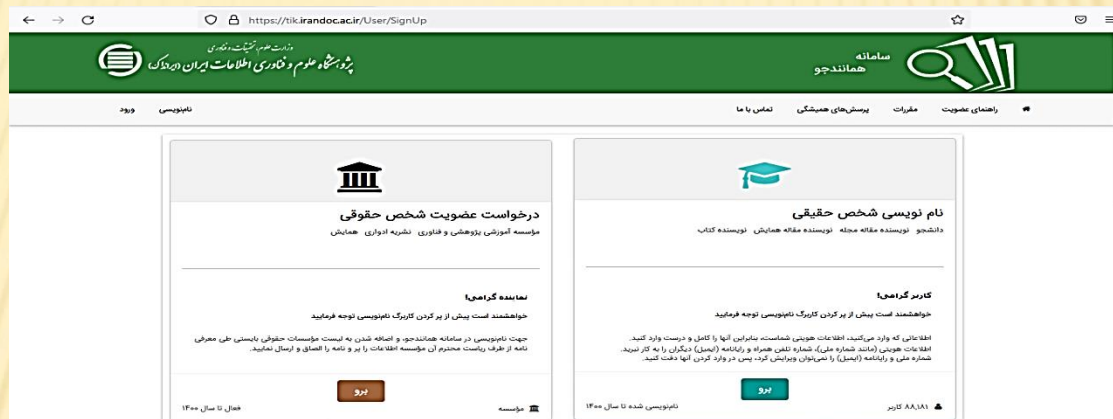
داد که این گزینه در سربرگ ها مشخص می باشد

The screenshot shows the login page of the Tik.irandoc.ac.ir website. The browser address bar displays the URL <https://tik.irandoc.ac.ir/User/Login>. The page header is green and contains the logo of the National Library and Archives of Iran, the text "وزارت علوم، تحقیقات و فناوری" and "پژوهشگاه علوم و فناوری اطلاعات ایران (ایرنداک)", and the navigation menu "سامانه همانندجو". Below the header, there are links for "راهنمای عضویت", "مقررات", "پرسش های همیشگی", and "تماس با ما". The main content area features a login form with a "ورود" button and a "نام نویسی" button. The form includes fields for "Email" and "Password", and a checkbox for "مرا به یاد بسپار". The footer contains four columns of text: "درباره ایرنداک", "پایگاه های اطلاعات", "سامانه ها", and "منابع مرجع".

درباره ایرنداک	پایگاه های اطلاعات	سامانه ها	منابع مرجع
یک نگاه نام و نشان میز خدمت تور مجازی	پایگاه اطلاعات علمی ایران (گنج) پایگاه تمام متن ۱۰۰ میلیون مدرک علمی رایگان (زدنی) دروازه اطلاعات علمی، پژوهشی، و فناورانه ایران (در) جایگاه علم، فناوری، و نوآوری ایران در جهان (نعا)	سامانه ملی ثبت پایان نامه، رساله، و پیشنهاد سامانه پیشینه پژوهش سامانه همانندجو سامانه پرسشنامه ساز (پرسا)	اصطلاح نامه های علمی و فنی پیکره های ایرنداک راهنمای پژوهش و پژوهشگران (پژوهش کار) واژه نامه ها

## ۴- پس از وارد شدن به صفحه نام نویسی ، باید در قسمت نام نویسی ، در کادر

## نام نویسی شخص حقیقی بر روی گزینه برو کلیک نمایم .



## پس از وارد نمودن اطلاعات در نهایت بر روی **گام بعد** کلیک نمایم .

شهرتد غیر ایرانی هستید

شماره ملی \*

نام \*

نام خانوادگی \*

نام پدر \*

تلفن همراه \*

جنسیت

تاریخ تولد

انتخاب

روز

ماه

سال

گام بعد

همه فیلدها را وارد کنید.

در مرحله بعد باید ابتدا در کادر اول نقش خود را به عنوان پدید آورنده

انتخاب ، سپس در کادر دوم نوع دانشگاه و پس از آن در کادر سوم نام

دانشگاه را انتخاب می نمایم

# در گام بعد ( ایمیل خود و رمز دلخواه ) خود را وارد سپس گزینه های

نتیجه همانند جویی با پیامک بفرستید و مقررات را خوانده ام و آنها را

پذیرفته ام را حتما فعال نمائید سپس بر روی گزینه ذخیره کلیک

می نمائیم

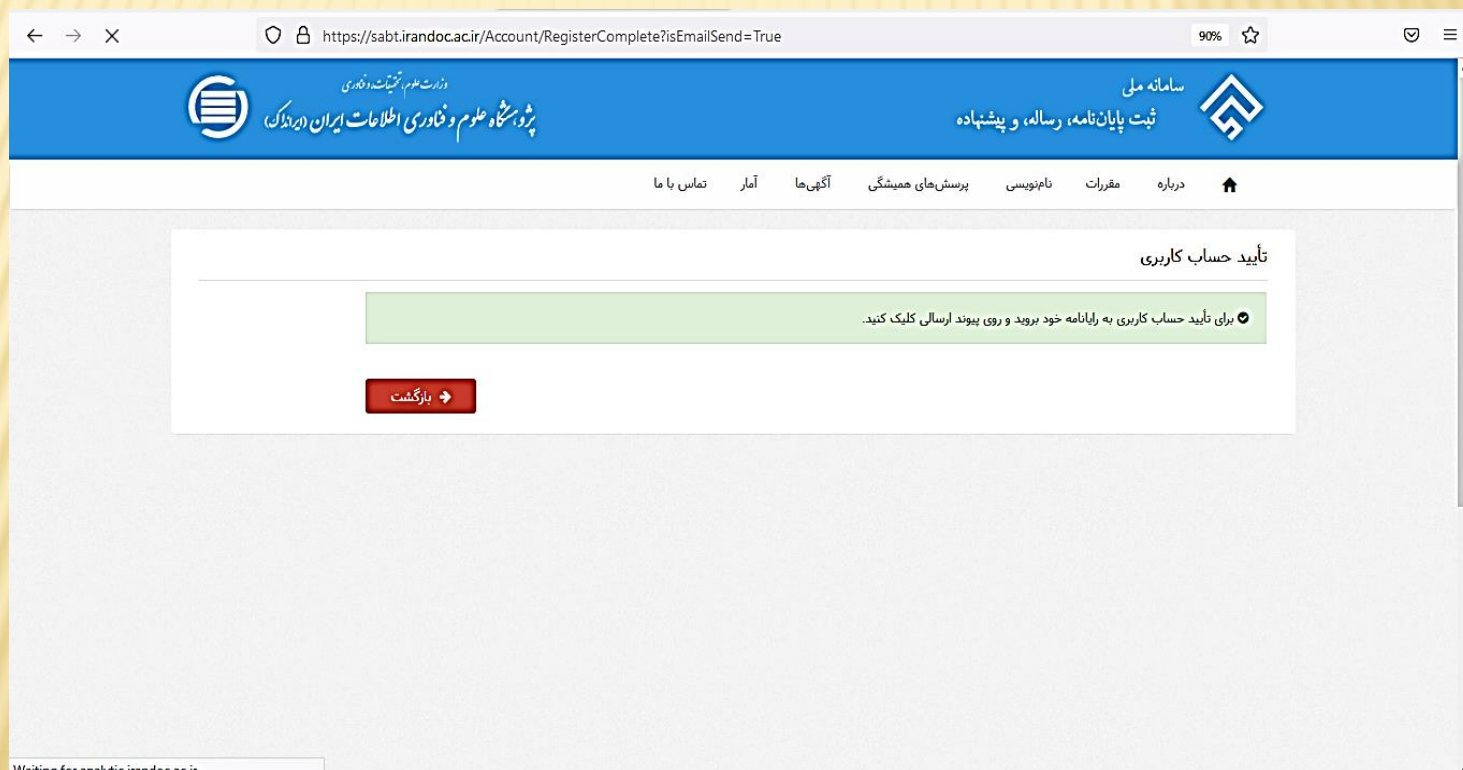
The screenshot shows a web browser window with the URL <https://tikirandocacir/User/SignUp>. The page has a green header with navigation links: "رود", "نام‌نویسی", "مقررات", "پرسش‌های همیشگی", "تماس با ما", and "راهنمای عضویت". Below the header is a navigation bar with three sections: "حساب" (Account), "اطلاعات شخص حقوقی" (Legal Person Information), and "اطلاعات" (Information). The main content area contains a registration form with the following elements:

- A large text area on the left containing the following text:

«ایرانداک» بررسی کنند.  
ماده 9- موسسه‌ها موظف هستند با بازنگری در فرایند دانش‌مؤختگی، از زمان ابلاغ این آیین‌نامه به بعد، پیش از دفاع از «پایان‌نامه» اصالت‌محتوی آنها را با کاربرد «هماندجویی» بررسی کنند.  
ماده 10: تعیین اصالت محتوا در هر مدرک و دوزی درباره آن، بر پایه گزارش «هماندجویی» بسته به مورد بر عهده «موسسه‌ها» است. تبصره 1- حوزه‌های علمی و همچنین دانشگاهها، پژوهشگاهها، موسسه های آموزش عالی، پژوهشی فناوری دولتی و غیردولتی زیر نظر وزارتخانه های علوم، تحقیقات و فناوری و بهداشت، درمان و آموزش پزشکی از جمله دانشگاه علمی کاربردی، دانشگاه آزاد اسلامی، جهاد دانشگاهی، موسسه های آموزش عالی غیردولتی غیرانتفاعی، موسسه های وابسته به دانشگاههای اجرائی و دانشگاه فرهنگیان موظف هستند از این پس، پیشنهادها (پرپوزال ها)، پایان‌نامه ها و رساله های دانشجویان تحصیلات تکمیلی خود را که فاقد طبقه بندی هستند در سامانه های اطلاعاتی پژوهشگاه علوم و فناوری اطلاعات ایران (ایرانداک) ثبت و تأیید کرده و قابل تمام منی و نتیجه را همانندجویی کنند. ارائه گواهی ثبت و بازگاری قابل تمام منی و نتیجه همانندجویی این مدارک برای هرگونه پرداخت مالی به استناد راهنما مشاور و داور و تخصیص امتیاز در تفریع و ارتقای آنها و همچنین دانشجویان ازمایی است.
- A toggle switch for "مقررات را خوانده‌ام و آنها را می‌پذیرم." (I have read the regulations and accept them.) which is currently turned on.
- Two toggle switches for "آگهی‌های علمی ایرانداک را به رایانامه من بفرستید." (Send me scientific notices from IranDok) and "نتیجه همانندجویی را با پیامک برای من بفرستید." (Send me the results of the similarity check via SMS), both currently turned on.
- Input fields for "رایانامه" (Email), "گذرواژه" (Password), and "تکرار گذرواژه" (Repeat Password).
- A "ذخیره" (Save) button at the bottom left.



۵- پس از نام نویسی و واردکردن مشخصات مربوطه صفحه زیر را خواهیم دید که در اینجا باید وارد ایمیل خود شده و بر روی لینکی که ایرانداک برای شما ارسال کرده است کلیک نمایید تا ایمیل شما فعال شود و اجازه ورود به سامانه ایرانداک جهت همانند جویی داده شود .



در مرحله بعد مجددا وارد صفحه سامانه همانند جو می شویم و پس از کلیک بر روی گزینه ورود ، در کادر مربوطه ایمیل و رمز مربوطه را که قبلا به دلخواه ایجاد کرده ایم ، وارد می نمائیم.

ورود

رایانامه

گذرواژه

ورود

مرا به یاد بسپار

نام نویسی

گذرواژه‌ام را فراموش کرده‌ام

درباره ایرانداک

یک نگاه  
نام و نشان  
میز خدمت  
تور مجازی

پایگاه‌های اطلاعات

پایگاه اطلاعات علمی ایران (گنج)  
پایگاه تمام‌متن ۱۰۰ میلیون مدرک علمی رایگان (زدنی)  
دروازه اطلاعات علمی، پژوهشی، و فناورانه ایران (در)  
جایگاه علم، فناوری، و نوآوری ایران در جهان (نما)

سامانه‌ها

سامانه ملی ثبت پایان‌نامه، رساله، و پیشنهاده  
سامانه پیشینه پژوهش  
سامانه همانندجو  
سامانه پرسشنامه‌ساز (پرسا)

منابع مرجع

اصطلاح‌نامه‌های علمی و فنی  
بیکره‌های ایرانداک  
راهنمای پژوهش و پژوهشگران (پژوهش‌کار)  
واژه‌نامه‌ها

پس از ورود به صفحه پرتابل شخصی خود در سامانه بر روی گزینه سوم ( پایان نامه کارشناسی ارشد) و در خواست تازه کلیک می نمائیم . توجه داشته باشید که پس از ورود باید نام شما نشان داده شود ( مربع نارنجی )

The screenshot shows the user interface of the Samaneh Hamandjo portal. At the top, there is a green header with the university logo and name in Persian: "دانشگاه علوم و فناوری اطلاعات ایران، بیازنگ" and "سامانه همانندجو نسخه: ۲.۵.۰۰". Below the header, there is a navigation bar with buttons for "ویرایش پروفایل" (Edit Profile) and "تغییر گذرواژه" (Change Password). A search bar contains the text "کاربر گرامی به سامانه همانندجو خوش آمدید." Below this, there are several menu items, each with an icon and a "درخواست تازه" (New Request) button: "مقاله نشریه ادواری (علمی، پژوهشی، آموزشی)", "رساله دکتری", "پیشنهاد (دیورال) دکتری تخصصی", "پایان نامه کارشناسی ارشد", "گزارش طرح پژوهشی", and "پیشنهاد (دیورال) کارشناسی ارشد".

پس از ورود به گام بعد باید درکادر دوم گزینه متن کامل یک پایان نامه

کارشناسی ارشد را انتخاب و سپس بر روی گام بعد کلیک نمائیم .

The screenshot shows a web browser window with the URL <https://tik.irandoc.ac.ir/Assignment/SendDocument/100>. The page header is green and contains the logo of the National Library and Archives of Iran (سازمان اسناد و کتابخانه ملی جمهوری اسلامی ایران) and the text "سامانه همانندجو نسخه: ۲.۵.۰.۰". Below the header, there are navigation buttons: "خروج", "تغییر گذرواژه", "ویرایش پروفایل", "درخواست تازه", and "داشبورد". The main content area is divided into several sections. The top section has four tabs: "پرواضحت" (چگونه پرواضحت می‌کنید\*), "ارسال به" (نتیجه همانندجویی را به کجا می‌فرستید\*), "نوشته شما" (متن نوشته خود را وارد کنید), and "نوع درخواست" (نوع درخواست خود را انتخاب کنید). Below this, there are two columns for "نوع درخواست" and "نوع متن ارسالی". The "نوع درخواست" column has a dropdown menu with "پایان نامه کارشناسی ارشد" selected. The "نوع متن ارسالی" column has a dropdown menu with "متن کامل یک پایان نامه کارشناسی ارشد" selected. A blue button labeled "گام بعد" is located at the bottom left of the form area.

پس از وارد شدن به این صفحه ابتدا عنوان پایا نامه را در کادر اول و سپس کل متن پایان نامه را ( از چکیده تا پایان منابع ) را کپی و به کادر

دوم انتقال می دهیم

توجه داشته باشید که در کادر دوم یک بار این کار را انجام دهید . در این گام باید مقداری شکبیا باشید تا به شما متن مربوطه و تعداد کلمات نشان داده شود

The screenshot shows a web browser window with the URL <https://tik.irandoc.ac.ir/Assignment/SendDocument/100>. The page header is green and contains the logo of the Ministry of Education and Higher Education of Iran, the text "سازمان هماندجو" (National Archives and Library Organization), and "نسخه: ۲.۵.۰.۰".

The main content area is white and contains a form for document submission. On the left, there is a box titled "راهنمای ارسال درخواست" (Submission Guide) with the following instructions:

- عنوان خود را در کادر (عنوان متن) بنویسید.
- کل متن همانندی را در کادر (متن برای همانندجویی) از فایل ورد کپی و الصاق نمایید.
- با انتخاب فایل ورد خود به صورت خودکار متن همانندی شما داخل کادر مربوطه قرار می‌گیرد.
- توجه: در صورتی که به صورت دستی متن را کپی کنید دیگر نیاز به انتخاب از فایل ورد نیست.

On the right, there is a form with two main sections:

- عنوان متن** (Text Title): A single-line text input field.
- متن برای همانندجویی** (Text for Similarity Search): A large multi-line text area.

Below the text area, a small box displays "تعداد کلمات: ۲۶۵۲۶" (Word count: 26526). At the bottom of the form, there are two buttons: "گام بعدی" (Next Step) with a right arrow and "گام پیش" (Previous Step) with a left arrow.

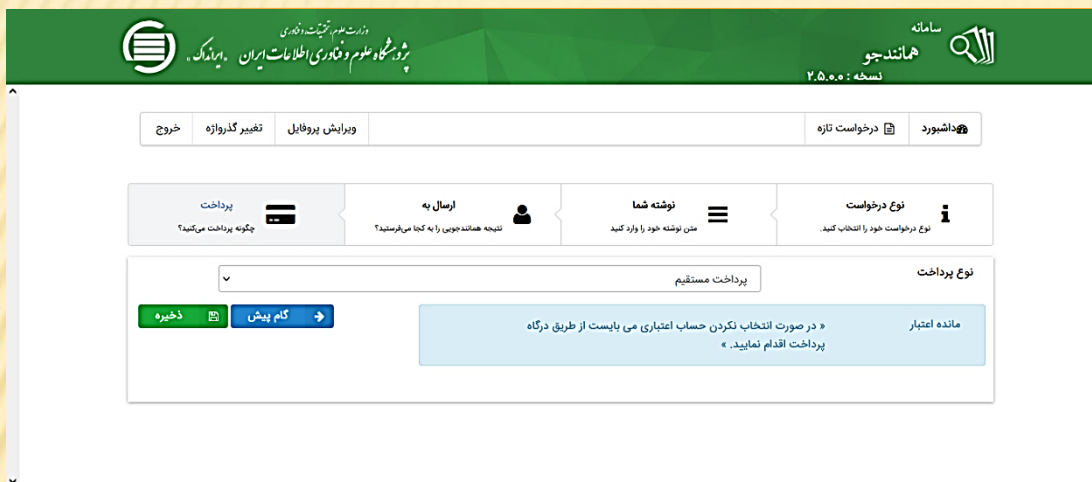
۶- پس از ورود به این صفحه باید ایمیل و شناسه ای را مدیران گروه در اختیار دانشجویان قرار داده اند، را وارد نمائیم . سپس بر روی **تأیید شناسه کلیک**، پس از انجام این اقدام ، **گزینه گام بعد فعال می شود و بر روی آن کلیک می نمائیم**

The screenshot shows a web browser window with the URL <https://tik.irandoc.ac.ir/Assignment/SendDocument/100>. The page header includes the logo of the Ministry of Education and Higher Education of Iran and the text "سامانه همانندجو نسخه: ۲.۵.۰.۰".

The main content area contains several sections:

- A top navigation bar with buttons: "خروج", "تغییر گذرواژه", "ویرایش پروفایل", "درخواست تازه", and "هداشبورد".
- A central navigation bar with four tabs: "پرداخت", "ارسال به", "نوشته شما", and "نوع درخواست".
- A main form area with two input fields:
  - The first field is for "رایانامه (ایمیل) استاد راهنما/ نماینده مؤسسه خود را وارد کنید." (Enter the email of the supervisor/representative of your institution).
  - The second field is for "شناسه استاد راهنما/ نماینده مؤسسه خود را وارد کنید." (Enter the ID of the supervisor/representative of your institution).
- Below the input fields are three buttons: "تأیید شناسه" (Verify ID), "گام پیش" (Next Step), and "گام بعد" (Next Step).

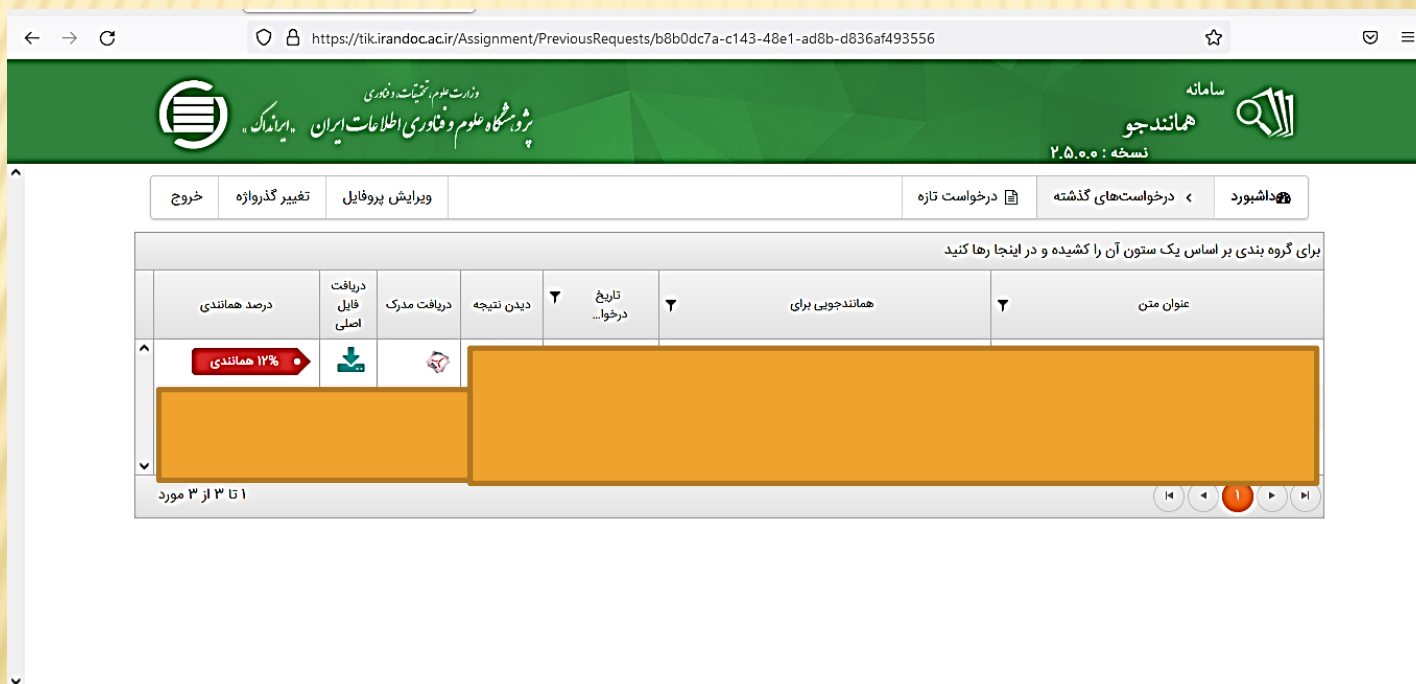
# ۷- پس از وارد شدن به صفحه بعد باید بر روی دکمه ذخیره کلیک کنیم



با کلیک بر روی گزینه ذخیره وارد صفحه پیش پرداخت آنلاین می شویم که در آن نام کاربری و ایمیل شخص نشان داده شده است. (مربع نارنجی رنگ) سپس با کلیک بر روی گزینه تأیید و پرداخت، وارد صفحه پرداخت هزینه می شویم.



در نهایت پس از پرداخت وارد صفحه پیغام می شویم که در آن توضیحات لازم را داده است برای پیگیری و آگاهی از نتیجه همانند جویی با وارد شدن مجدد به صفحه شخصی خود با کلیک بر روی درخواست های گذشته ، مرحله و نتیجه کار نشان داده خواهد شد . که با کلیک بر روی گزینه دریافت مدرک می توانید نتیجه همانند جوئی پایان نامه خود را به صورت پی دی اف دریافت و ذخیره نمایید .



The screenshot shows a web browser window with the URL <https://tik.irandoc.ac.ir/Assignment/PreviousRequests/b8b0dc7a-c143-48e1-ad8b-d836af493556>. The page header includes the logo of the National Library and Archives of Iran and the text "سازمان اسناد و کتابخانه ملی جمهوری اسلامی ایران". The main content area features a navigation menu with options like "خروج", "تغییر گذرواژه", "ویرایش پروفایل", "درخواست های گذشته", and "درخواست تازه". Below the menu is a table with the following columns: "عنوان متن", "هماندجویی برای", "تاریخ درخواست...", "دیدن نتیجه", "دریافت مدرک", "دریافت فایل اصلی", and "درصد همانندی". The table contains one row with a red arrow indicating 12% similarity. The bottom of the table shows "۱ تا ۳ از ۳ مورد".

عنوان متن	هماندجویی برای	تاریخ درخواست...	دیدن نتیجه	دریافت مدرک	دریافت فایل اصلی	درصد همانندی
						۱۲% همانندی



---

**سپاس از حسن توجه شما**

**«با آروزی موفقیت»**